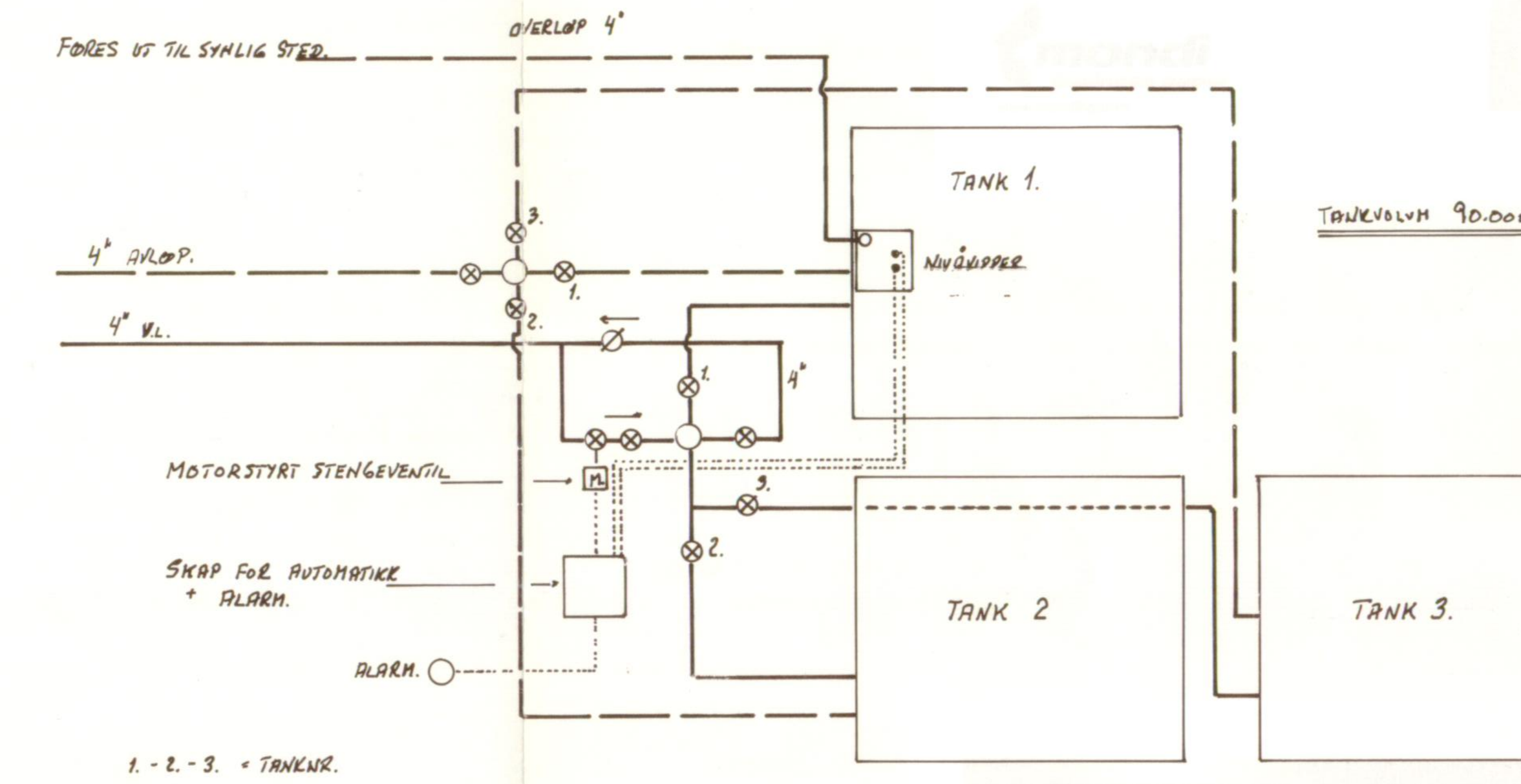

1. - 2. - 3. = TANKER.
⊗ 4" SLUSEVENTIL.
Ø 4" TILB. SLAGSVENTIL.
⊗ 4" MOTORSTYRT STENGEVENTIL.

SKJEMA FOR TAPPING OG FYLLINGSSYSTEM.
VANNMAGASIN STRØMMEFJELL.
OMBYGGET FOR TILKOBLING OFF. VANNVERK.

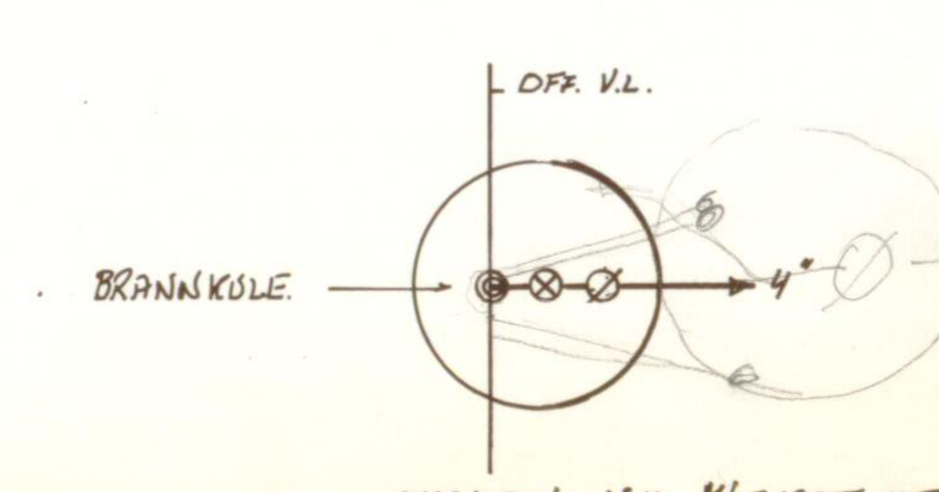

EKSIST. V.L. KUM M/ AVSATT UTTAK.

——·—— SP.V.	= SPILLVANNSLEDNING.
——— V.L	= VANNLEDNING.
------- H	= VANNLEDNING FRA HYDROFORANLEGG.
(H)	= HUS TILKNYTTET HYDROFORANLEGG.

VANNLEDNINGSTRYKK I STRAUMEVEGEN = COTE 120.
VANNLEDNING FRA PKT A TIL B LEGGES NY.
ØVRIGE LEDNINGER I FELTET ER EKSISTERENDE.
LEDNINGSTRASEER OG DIM. ER TEGNET PÅ GRUNNLAG AV EKSIST. KARTMATERIELL OG ØVRIGE OPPLYSNINGER.

KOMMUNALAVDELING
TEKNISK UTBYGGING
01.12.93 933763
VA-SEKSJONEN

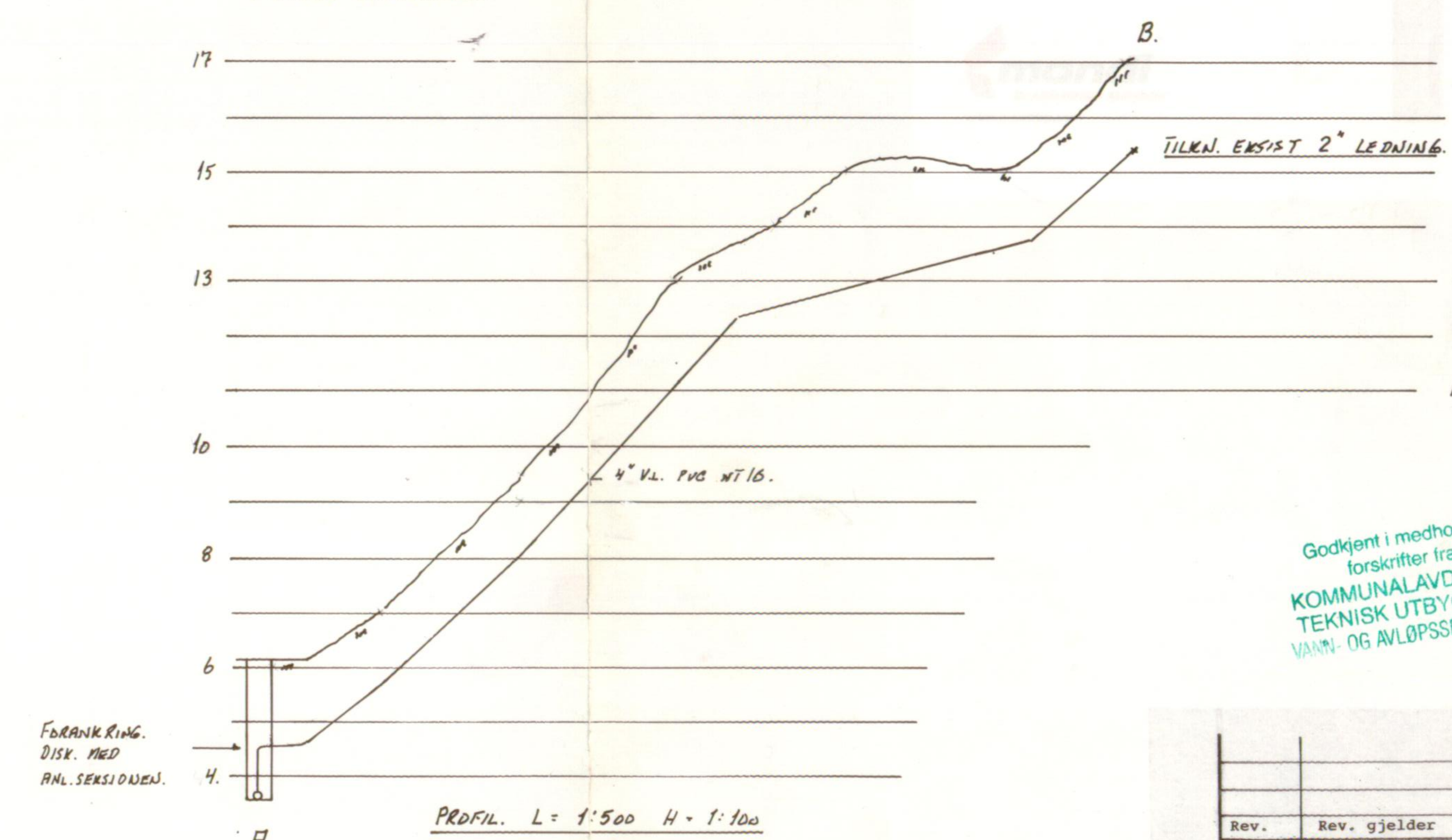

PROFIL. L = 1:500 H = 1:100

Godkjent i medhold av
forskrifter fra
KOMMUNALAVDELING
TEKNISK UTBYGGING
VANN- OG AVLØPSSEKSJONEN

Rev.	Rev. gjelder	Dato
Prosjekt. STRAUMESVINGEN.		
KJARTAN MEYER Aut. rørleggermester Tlf. 05-22 90 92		
Innhold. SITUASJONSPLAN SP.V. LEDN. VANNFORSYNINGSANLEGG.		
Ing. Øyvind Robak VVS TJENESTER Skjoldvn. 82, 5050 Nesttun Tlf./Telefax: 55 13 40 63		Mål. 1:1000
Prosj.nr.	Tegn.nr.	Bokst. / Dato 29/10-93 / Sign. ØR.